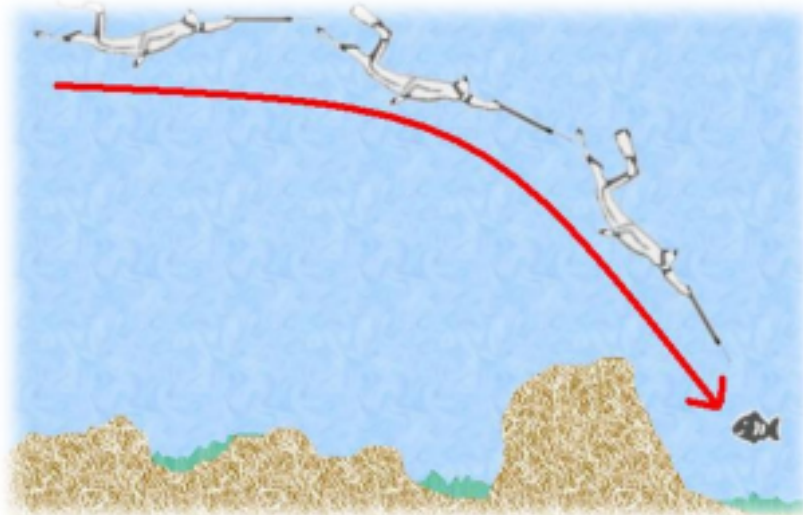


Les 4 techniques de chasse sous-marine

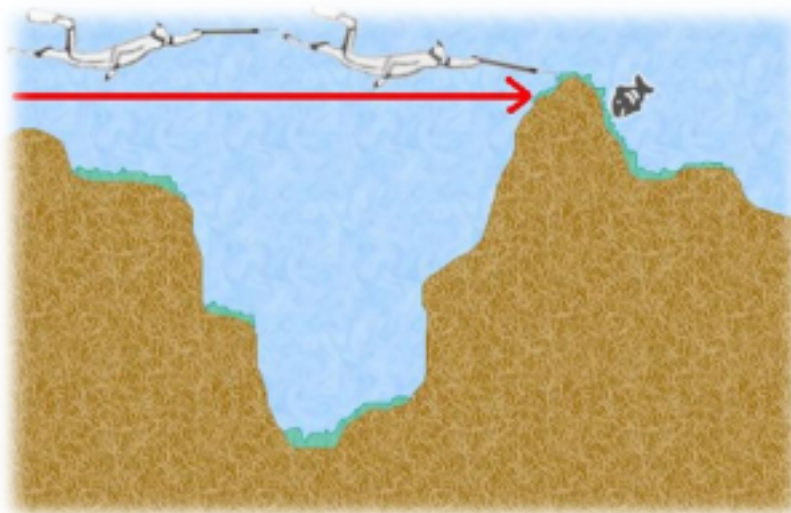
I. La pêche à la coulée

Il s'agit de descendre tranquillement sur un poisson aperçu de la surface. Afin de ne pas effrayer le poisson, l'approche doit être la plus lente possible.



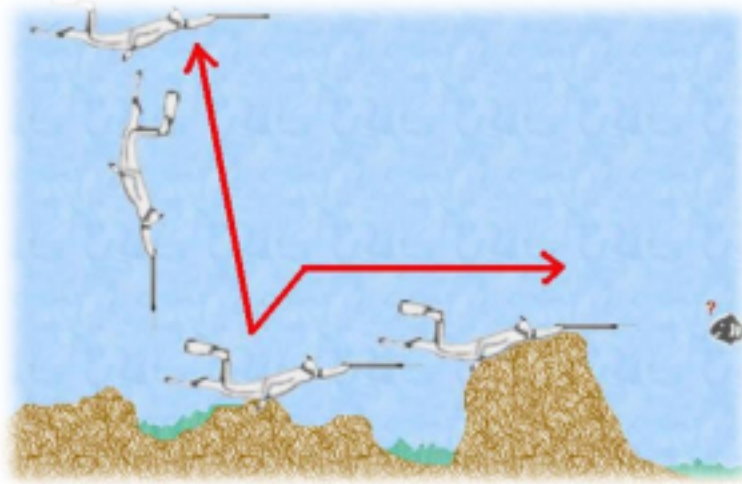
II. La pêche à l'indienne

Il s'agit d'une technique très bien adaptée aux débutants. Cela consiste à se déplacer lentement au fond de l'eau pour surprendre les poissons endormis ou en train de se nourrir. Pour ne pas effrayer le poisson, le chasseur doit éviter au maximum les bruits parasites.



III. La pêche a l'agachon

Dans cette technique, il s'agit de faire le mort au fond de l'eau pour se faire oublier par le poisson. Descendre lentement pour s'approcher le plus discrètement du fond possible, et rester le plus immobile possible au fond de l'eau. Certains plongeurs n'hésitent pas à enlever leur tuba avant de plonger, afin qu'aucune bulle ne s'échappe du tuba lors de la coulée. Une fois au fond, vous pouvez soit être très discret, soit faire un peu de bruit (en restant immobile) pour activer la circulation du poisson dans votre ligne de mire : gratter le sable et les rochers, lâcher une petite bulle, faire des bruits de gorge, ou soulever du sable.



IV. La pêche à trou

Cette technique est assez peu utilisée, sauf pour la pêche au crustacé. Néanmoins, Il est aussi possible d'attraper quelques poissons avec, surtout dans les régions à corail et récifs sous-marins. Si vous êtes débutant, il faudra veiller à limiter tous les bruits parasites qui pourraient faire fuir votre proie.



Remarque : Il est possible de combiner les techniques, par exemple, commencer par une indienne et finir par un agachon. Ou alors commencer par un agachon et finir par l'exploration d'un trou aperçu à l'agachon.

BONNE PÊCHE !